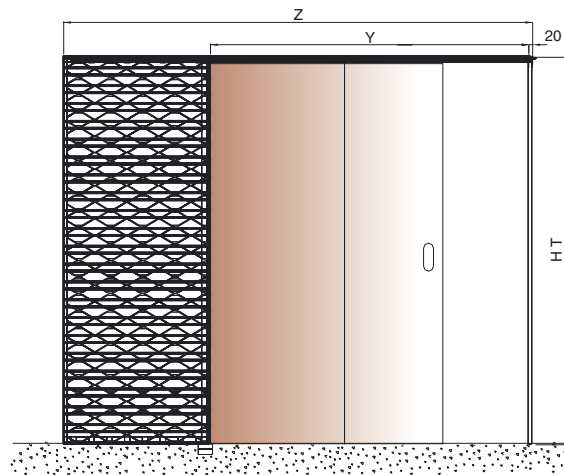




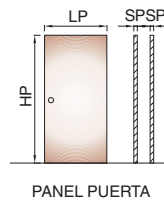
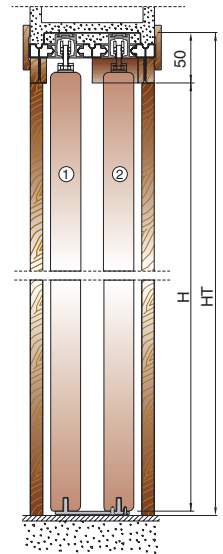
Trascinamiento enfoscado



Patentado



...montaje sin utensilios ...!!

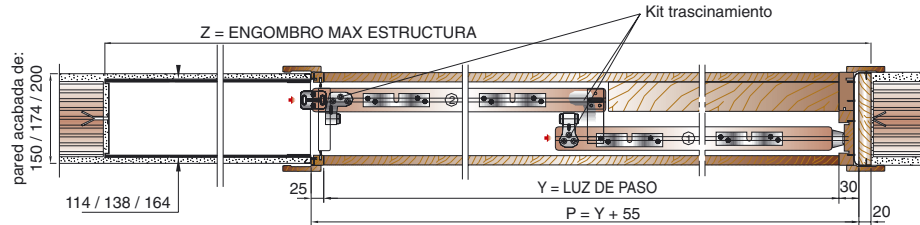


PANEL PUERTA

Particularidad:

“Protek Trascinamiento Simple compuesto de un cajón lateral a doble guía para el deslizamiento de dos puertas paralelas con cierre por el mismo lado...”

“Trascinamiento: el armazón que multiplica tus espacios !”...



Medidas Y x H (mm)	Engombro max. (Z)	Alto max (HT)	P = (Y + 55)	Grosor estructura (mm)	Pared acabada (mm)	Hoja de la puerta n° x LP x HP (mm)
600 (300+300) x 2030/2100	1000	2115/2200	655	114/138/164	150/174/200	2 x 315 x 2030/2110
700 (350+350) x 2030/2100	1150	2115/2200	755	114/138/164	150/174/200	2 x 365 x 2030/2110
800 (400+400) x 2030/2100	1300	2115/2200	855	114/138/164	150/174/200	2 x 415 x 2030/2110
900 (450+450) x 2030/2100	1450	2115/2200	955	114/138/164	150/174/200	2 x 465 x 2030/2110
1000 (500+500) x 2030/2100	1600	2115/2200	1055	114/138/164	150/174/200	2 x 515 x 2030/2110
1100 (550+550) x 2030/2100	1750	2115/2200	1155	114/138/164	150/174/200	2 x 565 x 2030/2110
1200 (600+600) x 2030/2100	1900	2115/2200	1255	114/138/164	150/174/200	2 x 615 x 2030/2110
1400 (700+700) x 2030/2100	2200	2115/2200	1455	114/138/164	150/174/200	2 x 715 x 2030/2110
1600 (800+800) x 2030/2100	2500	2115/2200	1655	114/138/164	150/174/200	2 x 815 x 2030/2110
1800 (900+900) x 2030/2100	2800	2115/2200	1855	114/138/164	150/174/200	2 x 915 x 2030/2110
2000 (1000+1000) x 2030/2100	3100	2115/2200	2055	114/138/164	150/174/200	2 x 1015 x 2030/2110
2200 (1100+1100) x 2030/2100	3400	2115/2200	2255	114/138/164	150/174/200	2 x 1115 x 2030/2110
2400 (1200+1200) x 2030/2100	3700	2115/2200	2455	114/138/164	150/174/200	2 x 1215 x 2030/2110

Las medidas son aproximativas.

Notas

Es preferible emplear paneles puertas de grosor (SP) max par a 43 mm (comprendidos eventuales cubrecables paracristales).
 Está disponible el kit trascinamiento que permite el movimiento en apertura y cierre de ambas puertas.
 Carga standard: 120 Kg.
 Es posible alojar cualquier panel puerta corredera standard.

Medidas especiales

Se pueden realizar armazones de medidas especiales con anchuras de 300 mm a 1500 mm y alturas a partir de 1000 mm hasta a 2700 mm.
 Las anchuras intermedias varían de 50 mm.