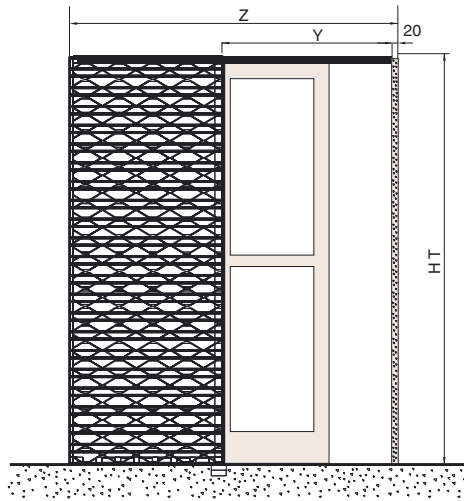




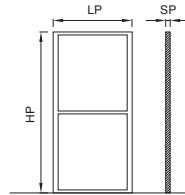
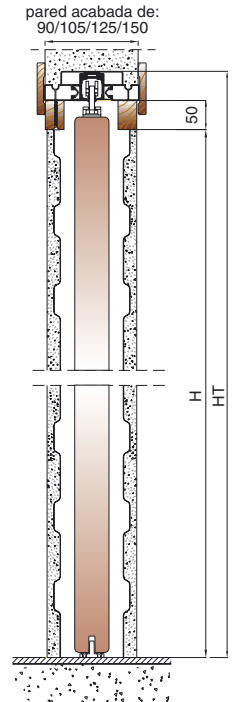
Simple enfoscado



Patentado



...montaje sin utensilios ...!!



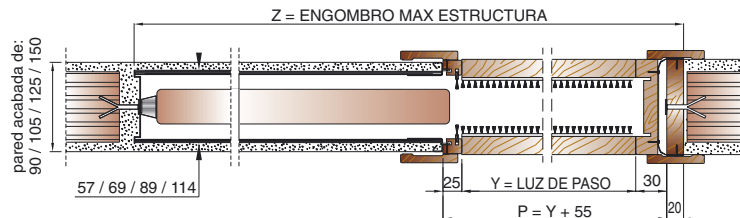
PANEL PUERTA

Particularidad:

Protek simple enfoscado

“El armazón ideal en todos los ambientes y para cada tipo de pared en albañilería, permite el deslizamiento de una puerta simple...”

“Protek Simple: el armazón preparado en 1 minuto !”...
Todo encajandolo, ninguna soldadura.



Medidas Y x H (mm)	Engombro max. (Z)	Alto max (HT)	P = (Y + 55)	Estructura cartón yeso (mm)	Paredes acabada (mm)	Hoja de la puerta LP x HP (mm)
600 x 2030/2100	1300	2115/2200	655	57/69/89/114	90/105/125/150	615 x 2030/2110
700 x 2030/2100	1500	2115/2200	755	57/69/89/114	90/105/125/150	715 x 2030/2110
800 x 2030/2100	1700	2115/2200	855	57/69/89/114	90/105/125/150	815 x 2030/2110
900 x 2030/2100	1900	2115/2200	955	57/69/89/114	90/105/125/150	915 x 2030/2110
1000 x 2030/2100	2100	2115/2200	1055	57/69/89/114	90/105/125/150	1015 x 2030/2110
1100 x 2030/2100	2300	2115/2200	1155	57/69/89/114	90/105/125/150	1115 x 2030/2110
1200 x 2030/2100	2500	2115/2200	1255	57/69/89/114	90/105/125/150	1215 x 2030/2110

Las medidas son aproximativas.

Notas

Es preferible utilizar puerta de grosor (SP) max par a 43 mm comprendidos eventuales cubre cables paracristales-a excepción del armazón con estructura de 57 mm para el cual es aconsejable utilizar paneles puertas con grosor max de 40 mm comprendidos eventuales cubre cables paracristales.
Carga standard: 120 Kg.
Es posible alojar cualquier panel de puerta corredera standard.

Medidas especiales

Se pueden realizar armazones de medida especial con anchura de 300 mm a 1500 mm y alturas a partir de 1000 mm hasta a 2700 mm.
Las anchuras intermedias varían de 50 mm.