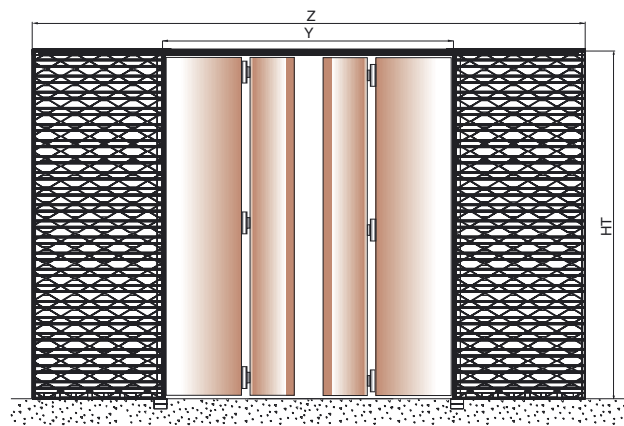




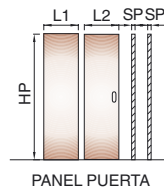
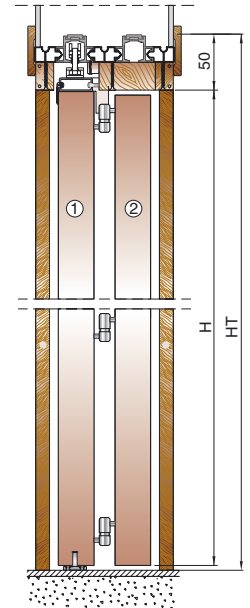
# Medio Doble enfoscado



Patentado



...montaje sin utensilios ...!!

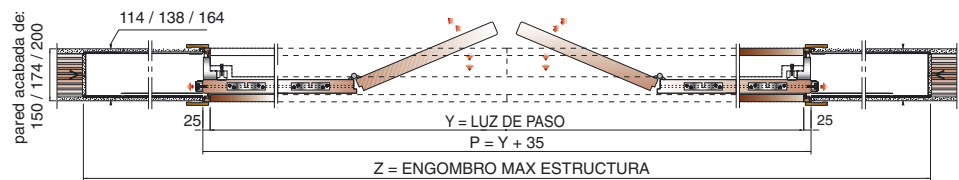


## Particularidad:

Protek Medio Doble enfoscado

“el armazón compuesto de dos cajones laterales de dimensión reducido con respecto al tradicional para cierre/abertura combinada libro de dos puertas frontales con cierre central”.

“Medio: un amplio pasaje en un engombro reducido !”...



Medidas Y x H (mm)	Engombro max. (Z)	Alto max (HT)	P = (Y + 35)	Grosor estructura (mm)	Pared acabada (mm)	Hoja de la puerta n° LP x HP (mm)
1200 (300x4) x 2030/2100	1950	2115/2200	1235	114/138/164	150/174/200	2 L1 340 x 1990/2090 2 L2 300 x 1987/2087
1400 (350x4) x 2030/2100	2250	2115/2200	1435	114/138/164	150/174/200	2 L1 390 x 1990/2090 2 L2 350 x 1987/2087
1600 (400x4) x 2030/2100	2550	2115/2200	1635	114/138/164	150/174/200	2 L1 440 x 1990/2090 2 L2 400 x 1987/2087
1800 (450x4) x 2030/2100	2850	2115/2200	1835	114/138/164	150/174/200	2 L1 490 x 1990/2090 2 L2 450 x 1987/2087
2000 (500x4) x 2030/2100	3150	2115/2200	2035	114/138/164	150/174/200	2 L1 540 x 1990/2090 2 L2 500 x 1987/2087
2200 (550x4) x 2030/2100	3450	2115/2200	2235	114/138/164	150/174/200	2 L1 590 x 1990/2090 2 L2 550 x 1987/2087
2400 (600x4) x 2030/2100	3750	2115/2200	2435	114/138/164	150/174/200	2 L1 640 x 1990/2090 2 L2 600 x 1987/2087

Las medidas son aproximativas.

## Notas

Es preferible emplear paneles puerta de grosor (SP) max par a 43 mm comprendidos eventuales cubrecables paracristales – con exepción del armazón con estructura de 57 mm para el cual se aconseja el utlizo de paneles puerta con grosor max de 40 mm comprendidos de eventuales cubrecables paracristales.

Carga standard: 120 Kg.

Es posible alojar cualquier panel puerta corredera.

## Medidas especiales

Se pueden realizar armazones de medidas especiales con anchura de 300 mm a 1500 mm y alturas a partir de 1000 mm hasta 2700 mm.

Las anchuras intermedias varian de 50 mm.