

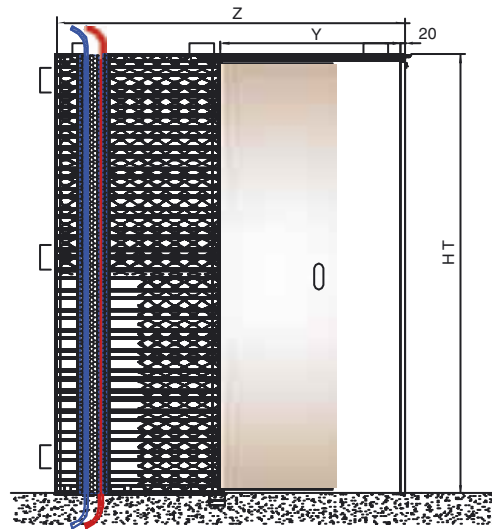


Magic Box Hydra

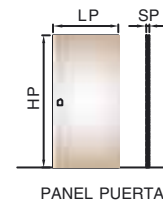
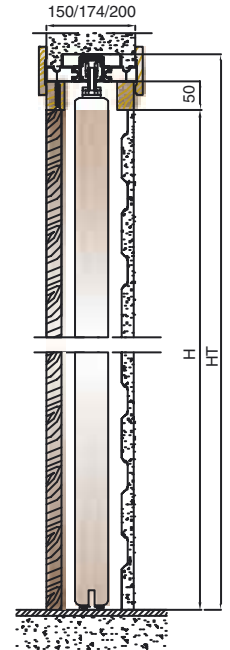
simple enfoscado



Patentado



...montaje
sin
utensilios ...!!

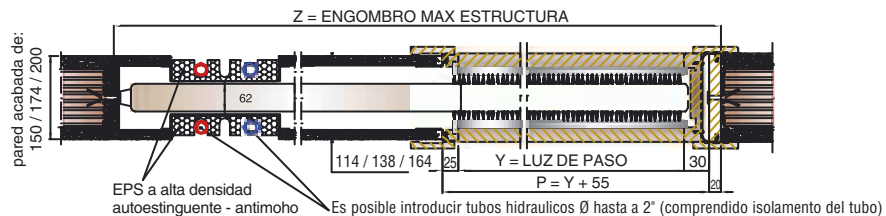


Particularidad:

Protek Magic Box Hydra Simple enfoscado

“Es el primer armazón ya preparado con canales termoaislantes con EPS y alta densidad según la EN 13163, que permiten el pasaje de tubos termo-hidro-sanitarios hasta un diametro max de 2” (con el modelo de 164 mm) elaborado con materiales especiales anti-corrosión, de alta resistencia.”

“Magic Box Hydra: el armazón que lleva el agua por todas partes en tu casa !”...



Medidas Y x H (mm)	Engombro max. (Z)	Alto max (HT)	P = (Y + 55)	Grosor estructura (mm)	Pared acabada (mm)	Hoja de la puerta LP x HP (mm)
600 x 2030 / 2100	1300	2115/2200	655	114/138/164	150/174/200	615 x 2030/2110
700 x 2030 / 2100	1500	2115/2200	755	114/138/164	150/174/200	715 x 2030/2110
800 x 2030 / 2100	1700	2115/2200	855	114/138/164	150/174/200	815 x 2030/2110
900 x 2030 / 2100	1900	2115/2200	955	114/138/164	150/174/200	915 x 2030/2110
1000 x 2030 / 2100	2100	2115/2200	1055	114/138/164	150/174/200	1015 x 2030/2110
1100 x 2030 / 2100	2300	2115/2200	1155	114/138/164	150/174/200	1115 x 2030/2110
1200 x 2030 / 2100	2500	2115/2200	1255	114/138/164	150/174/200	1215 x 2030/2110

Las medidas son aproximativas.

Notas

Para el armazón con estructura de 164 mm es posible introducir 3 tubos hidraulicos por lado con diametro max de 2" (alrededor de 25 mm) comprendido el aislamiento.

Es preferible emplear paneles de puerta grosor (SP) max par a 43 mm (comprendidos eventuales cubrecables paracristales).

Carga standard: 120 Kg.

Es posible alojar cualquier de panel puerta corredera standard.

Medidas especiales

Se pueden realizar armazones a medida especial con anchura de 300 mm a 1500 mm y alturas a partir de 1000 mm hasta 2700 mm.

Las anchuras intermedias varian de 50 mm.