

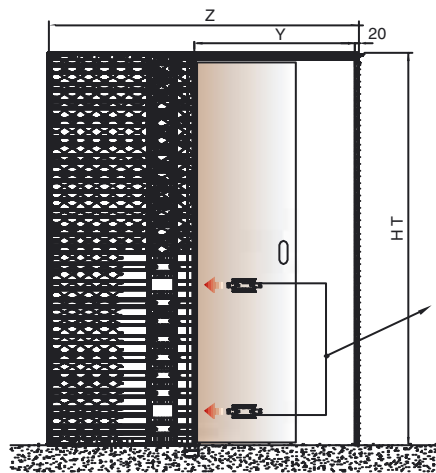


Magic Box Elektro

simple enfoscado

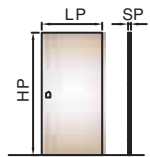
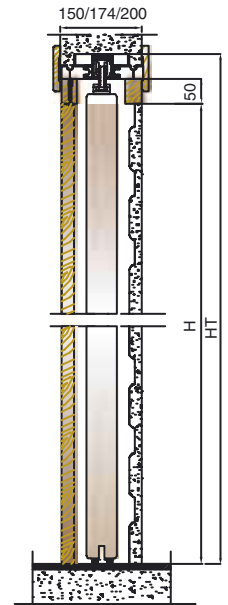


Patentado



...montaje
sin
utensilios ...!!

Dos de las diferentes posiciones para alojar
las conexiones electricas
.....tambien 20 por lado!



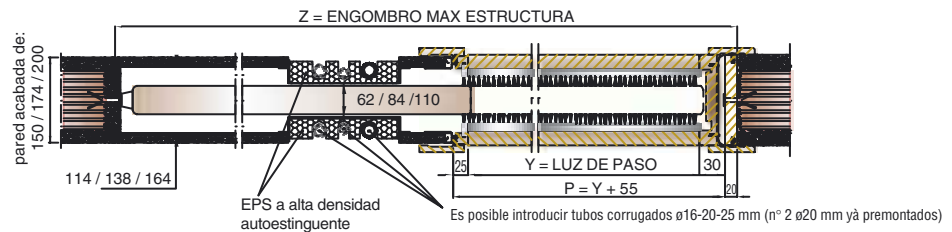
PANEL PUERTA

Particularidad:

Protek Magic Elektro Simple enfoscado

“Es el único armazón que premonta canalizados y completamente aislados de la estructura metálica los tubos plegables autoextinguentes en PVC según la CEI-EN 50086-1 para los cables electricos y que permiten el alojamiento de las cajas electricas en cada punto del armazón, (tambien del tipo hasta 4 modulos cableados por caja)”.

“Magic Box Elektro: el armazón que da luz a tu casa !”...



Medidas Y x H (mm)	Engombro max. (Z)	Alto max (HT)	P = (Y + 55)	Grosor estructura (mm)	Pared acabada (mm)	Hoja de la puerta LP x HP (mm)
600 x 2030 / 2100	1300	2115/2200	655	114/138/164	150/174/200	615 x 2030/2110
700 x 2030 / 2100	1500	2115/2200	755	114/138/164	150/174/200	715 x 2030/2110
800 x 2030 / 2100	1700	2115/2200	855	114/138/164	150/174/200	815 x 2030/2110
900 x 2030 / 2100	1900	2115/2200	955	114/138/164	150/174/200	915 x 2030/2110
1000 x 2030 / 2100	2100	2115/2200	1055	114/138/164	150/174/200	1015 x 2030/2110
1100 x 2030 / 2100	2300	2115/2200	1155	114/138/164	150/174/200	1115 x 2030/2110
1200 x 2030 / 2100	2500	2115/2200	1255	114/138/164	150/174/200	1215 x 2030/2110

Las medidas son aproximativas.

Notas

La dotación standard comprende 2 cajas electricas a 3 modulos (grosor 40 mm) y 2 tubos corrugados ø ext 20 mm.
Es preferible emplear paneles puerta de grosor (sp) max par a 43 mm (comprendidos eventuales cubrecables paracristales)
Carga standard: 120 Kg.
Es posible alojar panel puerta corredera standard.

Medidas especiales

Se pueden realizar armazones a medida especial con anchura de 300 mm a 1500 mm y altura a partir de 1000 mm hasta a 2700 mm.
Las anchuras intermedias varian de 50 mm.