

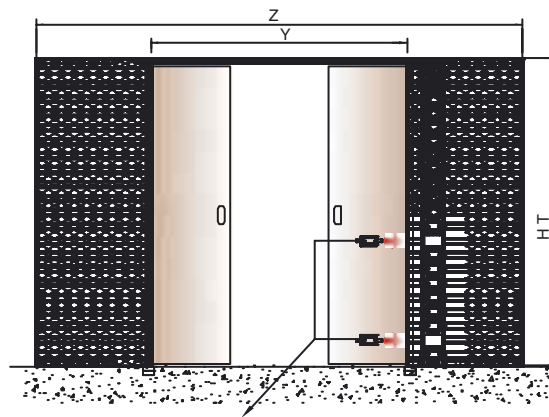


Magic Box Elektro

doble enfoscado



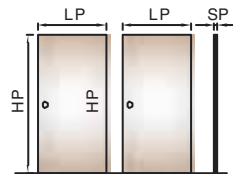
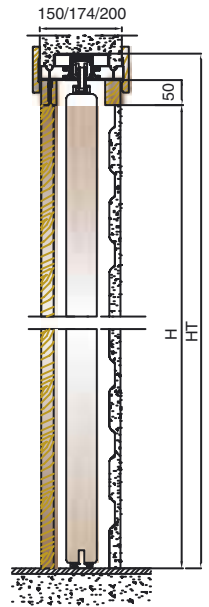
Patentado



Dos de las diferentes posiciones para alojar las conexiones electricastambien 20 por lado!



...montaje sin utensilios!!



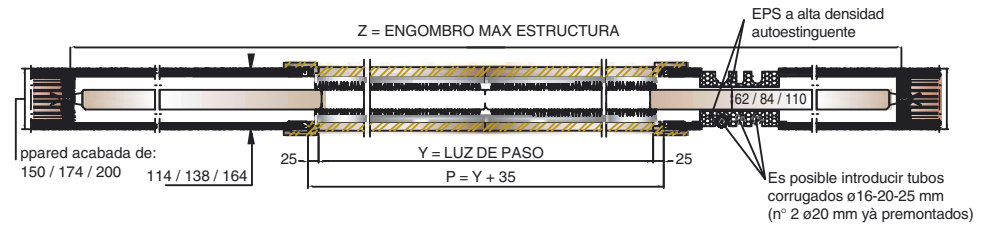
PANEL PUERTA

Particularidad:

Protek Magic box Eletrico Doble enfoscado

“Es el unico armazón que premonta canalizados y completamente aislados de la estructura metálica los tubos plegables autoextinguentes en PVC según la CEI-EN 50086-1 para los cables electricos y que permite el alojamiento de las cajas electricas en cada punto del armazón, (tambien del tipo hasta 4 modulos cableados por caja)”...

“Magic Box Elektro: el armazón que da luz a tu casa !”...



Medidas Y x H (mm)	Engombro max. (Z)	Alto max (HT)	P = (Y + 35)	Grosor estructura (mm)	Pared acabada (mm)	Hoja de la puerta LP x HP (mm)
1200 (600+600) x 2030/2100	2480	2115/2200	1235	114/138/164	150/174/200	615 x 2030/2110
1400 (700+700) x 2030/2100	2880	2115/2200	1435	114/138/164	150/174/200	715 x 2030/2110
1600 (800+800) x 2030/2100	3280	2115/2200	1635	114/138/164	150/174/200	815 x 2030/2110
1800 (900+900) x 2030/2100	3680	2115/2200	1835	114/138/164	150/174/200	915 x 2030/2110
2000 (1000+1000) x 2030/2100	4080	2115/2200	2035	114/138/164	150/174/200	1015 x 2030/2110
2200 (1100+1100) x 2030/2100	4480	2115/2200	2235	114/138/164	150/174/200	1115 x 2030/2110
2400 (1200+1200) x 2030/2100	4880	2115/ 2200	2435	114/138/164	150/174/200	1215 x 2030/2110

Las medidas son aproximativas.

Notas

La dotación standard comprende 2 cajas electricas a 3 modulos (grosor 40 mm) y 2 tubos corrugados diametro ext 20 mm.
Se pueden servir ambos armazones preparados para los cables electricos.
Es preferible emplear paneles puerta de grosor (SP) max par a 43 mm (comprendidos eventuales cubrecables paracristales).
Carga standard: 120 Kg.
Es posible el alojamiento de cualquier panel puerta corredera standard.

Medidas especiales

Se pueden realizar armazones de medida especial con anchura de 300 mm a 1500 mm y altura a partir de 1000 mm hasta 2700 mm.
Las anchuras intermedias varian de 50 mm.