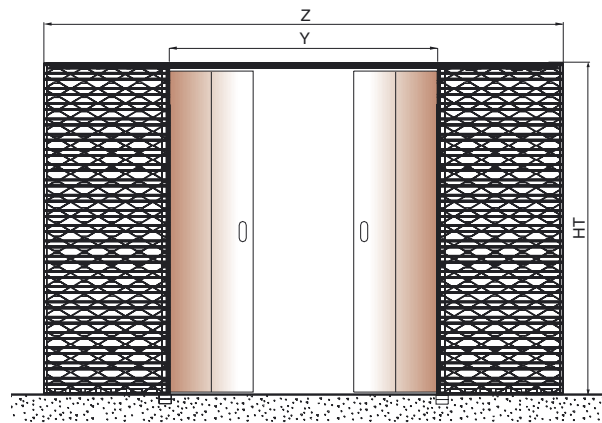




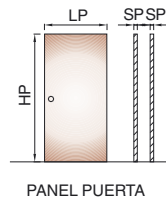
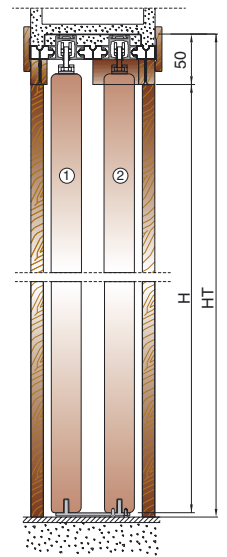
Doble Trascinamiento enfoscado



Patentado



...montaje sin utensilios ...!!

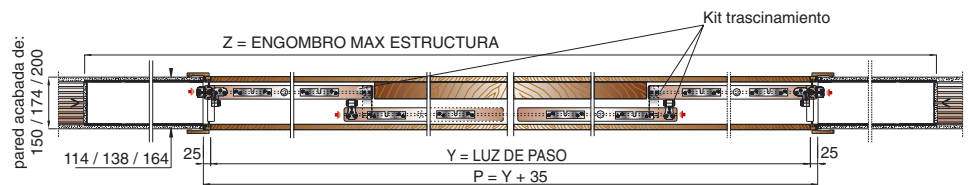


Particularidad:

Protek Trascinamiento doble enfoscado

“El armazón compuesto de dos cajones laterales a doble guía para el deslizamiento de puertas paralelas con cierre central...”

“Trascinamiento: El armazón que multiplica tus espacios !”...



Medidas Y x H (mm)	Engombro max. (Z)	Alto max (HT)	P = (Y + 35)	Grosor estructura (mm)	Pared acabada (mm)	Hoja de la puerta n° x LP x HP (mm)
1200 (300 x4) x 2030 / 2100	1900	2115/2200	1235	114/138/164	150/174/200	4 x 315 x 2030/2110
1400 (350 x4) x 2030 / 2100	2200	2115/2200	1435	114/138/164	150/174/200	4 x 365 x 2030/2110
1600 (400 x4) x 2030 / 2100	2500	2115/2200	1635	114/138/164	150/174/200	4 x 415 x 2030/2110
1800 (450 x4) x 2030 / 2100	2800	2115/2200	1835	114/138/164	150/174/200	4 x 465 x 2030/2110
2000 (500 x4) x 2030 / 2100	3100	2115/2200	2035	114/138/164	150/174/200	4 x 515 x 2030/2110
2100 (550 x4) x 2030 / 2100	3400	2115/2200	2235	114/138/164	150/174/200	4 x 565 x 2030/2110
2400 (600 x4) x 2030 / 2100	3700	2115/2200	2435	114/138/164	150/174/200	4 x 615 x 2030/2110

Las medidas son aproximativas.

Notas

Es preferible emplear paneles puerta de grosor (SP) max par a 43 mm (comprendidos eventuales cubrecables paracristales).
 Está disponible el kit “trascinamiento” que permite el movimiento de apertura y cierre de ambas puertas.
 Carga standard: 120 Kg.
 Es posible alojar cualquier panel puerta corredera standard.

Medidas especiales

Se pueden realizar armazones de medida especial con anchura de 300 mm a 1500 mm y altura a partir de 1000 mm hasta a 2700 mm.
 Las anchuras intermedias varían de 50 mm.