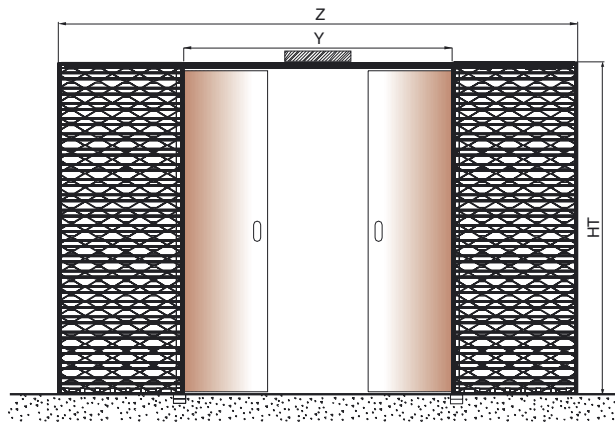




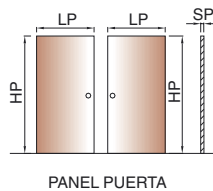
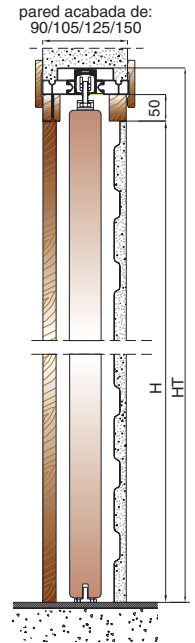
# Doble enfoscado



Patentado



...montaje  
sin  
utilitarios ...!!

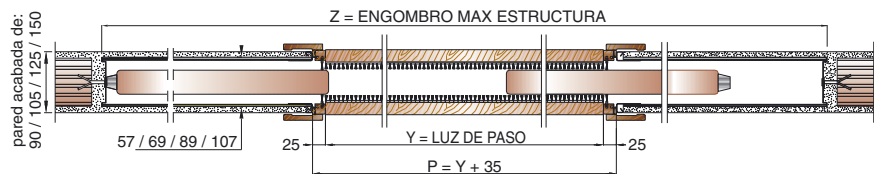


## Particularidad:

Protek Doble enfoscado

“El armazón compuesto de dos cajones laterales para dos puertas que uniéndose cierran el hueco central”.

“Protek Doble: el armazón preparado en un minuto !”...



Medidas Y x H (mm)	Engombro max. (Z)	Alto max (HT)	P = (Y + 35)	Estructura de (mm)	Pared acabada (mm)	Hoja puerta (nr. 2) LP x HP (mm)
1200 (600+600) x 2030/2100	2480	2115/2200	1235	57/69/89/114	90/105/125/150	615 x 2030/2110
1400 (700+700) x 2030/2100	2880	2115/2200	1435	57/69/89/114	90/105/125/150	715 x 2030/2110
1600 (800+800) x 2030/2100	3280	2115/2200	1635	57/69/89/114	90/105/125/150	815 x 2030/2110
1800 (900+900) x 2030/2100	3680	2115/2200	1835	57/69/89/114	90/105/125/150	915 x 2030/2110
2000 (1000+1000) x 2030/2100	4080	2115/2200	2035	57/69/89/114	90/105/125/150	1015 x 2030/2110
2200 (1100+1100) x 2030/2100	4480	2115/2200	2235	57/69/89/114	90/105/125/150	1115 x 2030/2110
2400 (1200+1200) x 2030/2100	4880	2115/2200	2435	57/69/89/114	90/105/125/150	1215 x 2030/2110

Las medidas son aproximativas.

## Notas

Está disponible el kit de “apertura simultanea”.

Es preferible emplear paneles de puerta de grosor (SP) max par a 43 mm comprendidos eventuales cubrecables paracristales-con exepción del armazón con estructura de 57 mm, para el cual es preferible utilizar paneles de puerta con grosor max de 40 mm - comprendidos cubrecables utilizar paracristales.

Carga standard: 120 Kg.

Es posible alojar cualquier panel puerta corredera standard.

## Medidas especiales

Se pueden realizar armazones a medida especial con anchura de 300 mm a 1500 mm y altura a partir de 1000 mm hasta 2700 mm. Las anchuras intermedias varían de 50 mm.