

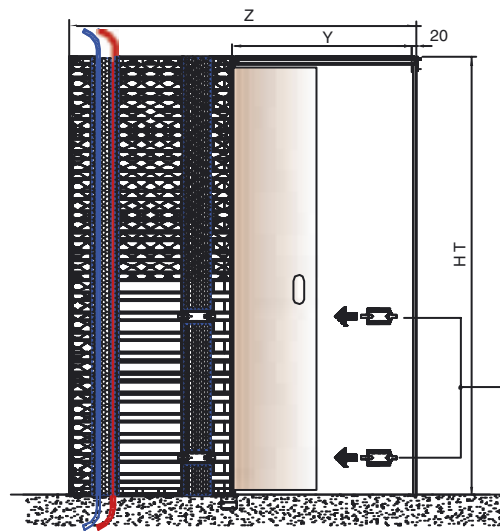


Magic Box Domotika

simple enfoscado

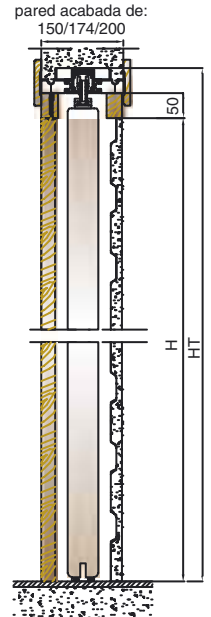


Patentado



...montaje sin utensilios ...!!

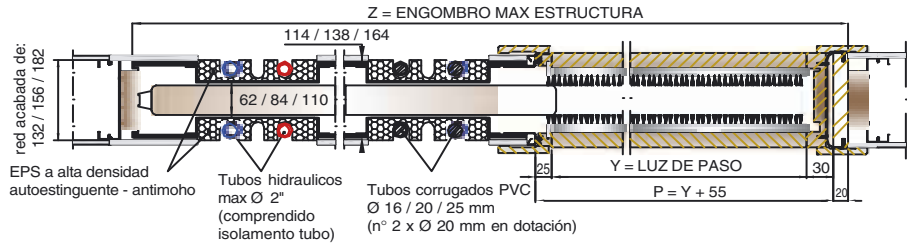
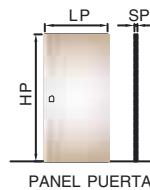
Dos de las diferentes posiciones para alojar las conexiones electricastambien 20 por lado!



Particularidad:

Protek Magic Box Domotika Simple enfoscado
 "Es el primer y unico armazón ya preparado para la moderna domotika. Puede alojar en su estructura especial de alta resistencia, tanto implantes hidro-termo-sanitarios (diametro max de 2" para modelos de 164 mm) como cables electricos y electronicos (nº tubos corrugados diametro 25 mm ya premontados) todo en alojamientos termoaislantes según la EN-13163 y la CEI-EN 50086-1."

"La Domotika entra sin limites en tu casa !"...



Medidas Y x H (mm)	Engombro max. (Z)	Alto max (HT)	P = (Y + 55)	Grosor estructura (mm)	Pared acabada (mm)	Hoja de la puerta LP x HP (mm)
600 x 2030 / 2100	1300	2115/2200	655	114/138/164	150/174/200	615 x 2030/2110
700 x 2030 / 2100	1500	2115/2200	755	114/138/164	150/174/200	715 x 2030/2110
800 x 2030 / 2100	1700	2115/2200	855	114/138/164	150/174/200	815 x 2030/2110
900 x 2030 / 2100	1900	2115/2200	955	114/138/164	150/174/200	915 x 2030/2110
1000 x 2030 / 2100	2100	2115/2200	1055	114/138/164	150/174/200	1015 x 2030/2110
1100 x 2030 / 2100	2300	2115/2200	1155	114/138/164	150/174/200	1115 x 2030/2110
1200 x 2030 / 2100	2500	2115/2200	1255	114/138/164	150/174/200	1215 x 2030/2110

Las medidas son aproximativas.

Notas

Para el armazón con estructura de 164 mm es posible introducir 3 tubos hidráulicos por lado con diametro max de 2" (alrededor 25 mm) comprendido aislamiento. 2 cajas electricas a 3 modulos (grosor 40 mm). 2 tubos plegables corrugados diametro externo 20 mm. Es preferible emplear paneles puerta de grosor (SP) max a 43 mm (comprendidos eventuales cubrecables paracrystalos). Carga standard: 120 Kg. Es posible alojar cualquier panel puerta corredera standard.

Medidas especiales

Se pueden realizar armazones a medida especial con anchura de 300 mm a 1500 mm y alturas a partir de 1000 mm hasta 2700 mm. Las anchuras intermedias varian de 50 mm.