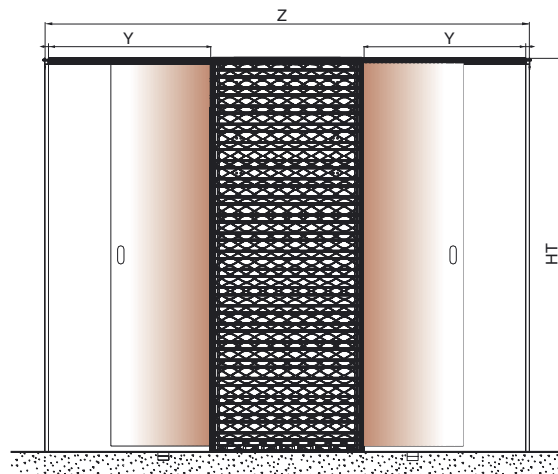




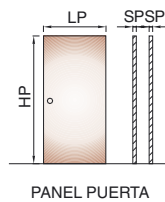
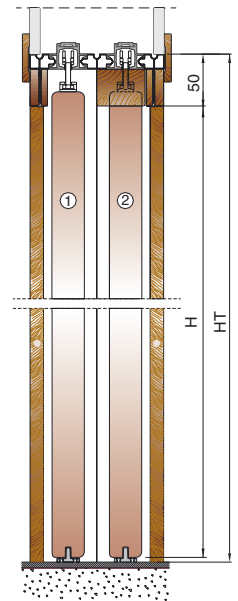
# Bilateral enfoscado



Patentado



...montaje sin utensilios ...!!

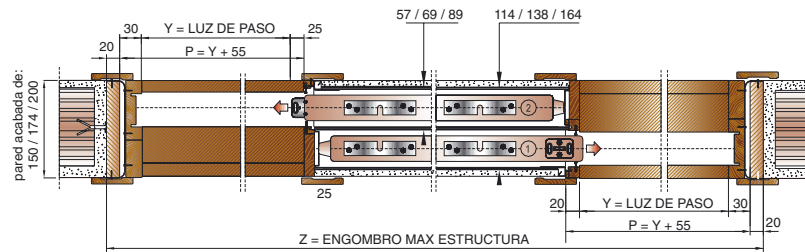


## Particularidad:

Protek Bilateral enfoscado

“El armazón compuesto de un cajón central a doble guía para el deslizamiento independiente de dos puertas a cierre contrapuestas...”

“Bilateral: en una sola puerta el espacio para dos pasajes !”...



| Medidas Y x H (mm)    | Engombro max. (Z) | Alto max (HT) | P = (Y + 55) | Grosor estructura (mm) | Pared acabada (mm) | Hoja de la puerta n° x LP x HP (mm) |
|-----------------------|-------------------|---------------|--------------|------------------------|--------------------|-------------------------------------|
| 600+600 x 2030/2100   | 1980              | 2115/2200     | 655          | 114/138/164            | 150/174/200        | 2 x 615 x 2030/2110                 |
| 700+700 x 2030/2100   | 2280              | 2115/2200     | 755          | 114/138/164            | 150/174/200        | 2 x 715 x 2030/2110                 |
| 800+800 x 2030/2100   | 2580              | 2115/2200     | 855          | 114/138/164            | 150/174/200        | 2 x 815 x 2030/2110                 |
| 900+900 x 2030/2100   | 2880              | 2115/2200     | 955          | 114/138/164            | 150/174/200        | 2 x 915 x 2030/2110                 |
| 1000+1000 x 2030/2100 | 3180              | 2115/2200     | 1055         | 114/138/164            | 150/174/200        | 2 x 1015 x 2030/2110                |
| 1100+1100 x 2030/2100 | 3480              | 2115/2200     | 1155         | 114/138/164            | 150/174/200        | 2 x 1115 x 2030/2110                |
| 1200+1200 x 2030/2100 | 3780              | 2115/2200     | 1255         | 114/138/164            | 150/174/200        | 2 x 1215 x 2030/2110                |

Las medidas son aproximativas.

## Notas

Es preferible utilizar paneles puerta de grosor (SP) max par a 43 mm (comprendidos eventuales cubrecables paracristales).  
Carga standard: 120 Kg.  
Es posible alojar cualquier puerta corredera standard.

## Medidas especiales

Se pueden realizar armazones a medida especial con anchuras de 300 mm a 1500 mm y alturas a partir de 1000 mm hasta a 2700 mm.  
Las anchuras intermedias varían de 50 mm.