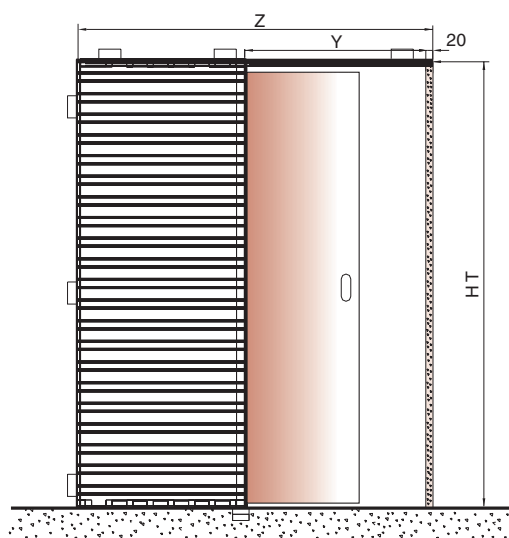




Singolo da cartongesso

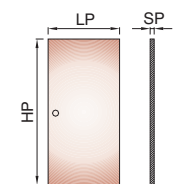
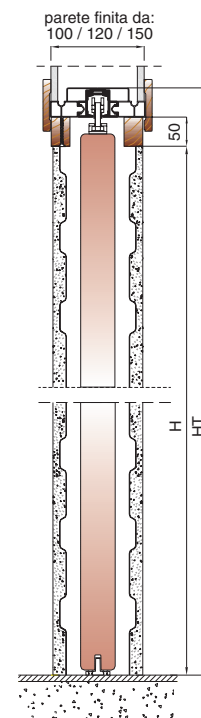


Brevettato



...montaggio
senza
utensili ...!!

**Probabilmente
il miglior CASSONETTO
PER PARETE
IN CARTONGESSO**



PANNELLO PORTA

Particolarità

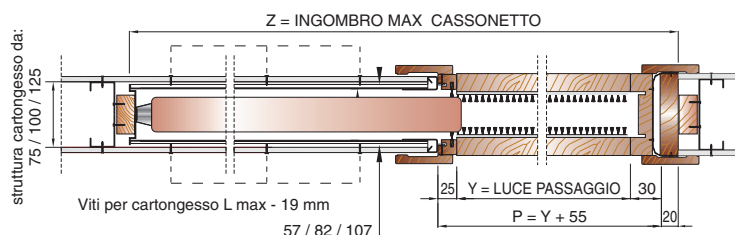
Protek Singolo da cartongesso

“il controltaio ideale in tutti gli ambienti e per ogni tipo di parete in cartongesso, permette lo scorrimento di una singola porta...”

“Protek Singolo: il controltaio pronto in 1 minuto!”...

Tutto ad incastro, nessuna saldatura.

Già predisposto per la messa in opera dal cartongessista.



Dimensioni Y x H (mm)	Ingombro max. (Z)	Altezza max (HT)	P = (Y + 55)	Struttura da (mm)	Strutt. cartong. (mm)	Parete finita da (mm)	Pannello porta LP x HP (mm)
600 x 2000/2100	1300	2100/2200	655	57/82/107	75/100/125	100/125/150	615 x 2010/2110
700 x 2000/2100	1500	2100/2200	755	57/82/107	75/100/125	100/125/150	715 x 2010/2110
800 x 2000/2100	1700	2100/2200	855	57/82/107	75/100/125	100/125/150	815 x 2010/2110
900 x 2000/2100	1900	2100/2200	955	57/82/107	75/100/125	100/125/150	915 x 2010/2110
1000 x 2000/2100	2100	2100/2200	1055	57/82/107	75/100/125	100/125/150	1015 x 2010/2110
1100 x 2000/2100	2300	2100/2200	1155	57/82/107	75/100/125	100/125/150	1115 x 2010/2110
1200 x 2000/2100	2500	2100/2200	1255	57/82/107	75/100/125	100/125/150	1215 x 2010/2110

Le misure sono approssimative.

Note

È preferibile l'impiego di pannelli porta di spessore (SP) max pari a 43 mm - compresi eventuali coprifili fermavetro - ad eccezione del controltaio con struttura da 57 mm, per il quale è consigliabile l'utilizzo di pannelli porta con spessore max di 40 mm - compresi eventuali coprifili fermavetro. Per il fissaggio dei pannelli in cartongesso sul cassonetto utilizzare le viti in dotazione (o comunque viti di lunghezza non superiore a 19 mm per pannelli in cartongesso di spessore pari a 12,5 mm) forando in corrispondenza delle doghe di rinforzo del cassonetto. Portata standard: 120 Kg. È possibile l'alloggiamento di qualsiasi pannello porta scorrevole standard.

Fuori misura

A richiesta possono essere realizzati controltaio a misura speciale con larghezze da 300 mm a 1500 mm ed altezze a partire da 1000 mm fino a 2700 mm. Le larghezze intermedie variano di 50 mm.

23873 Missaglia (Lc) - Italy
Via l° Maggio, 16
Tel. +39 039 92 79 079
Fax +39 039 92 42 064
E-mail: info@protek-controltelai.it
www.protek-controltelai.com