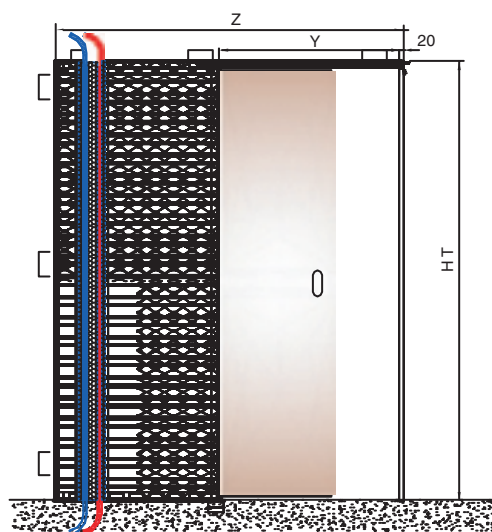


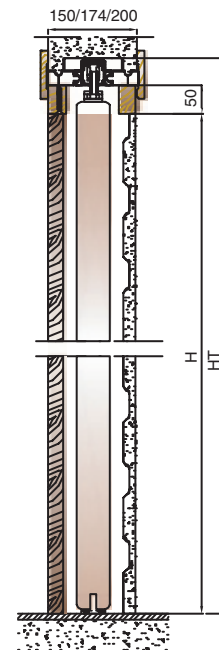


# Magic Box Hydra

singola da intonaco



...montaggio  
senza  
utensili ...!!

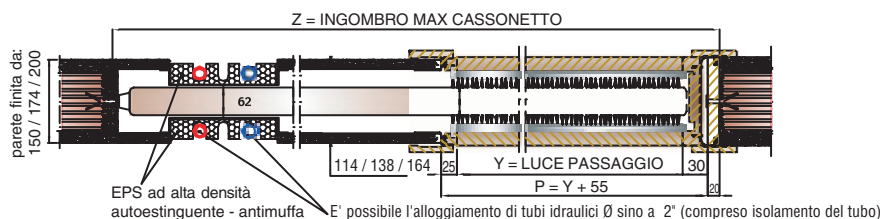
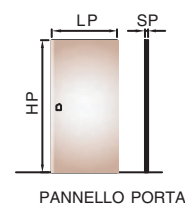


## Particolarità

Protek Magic Box Hydra Singola intonaco

“È il primo controltelaio già predisposto con dei canali coibentati e termoisolati con EPS ad alta densità secondo la EN 13163, che permettono il passaggio di tubazioni termo-idro-sanitarie sino ad un diametro max di 2” (con il modello da 164 mm), prodotto con materiali speciali anticorrosivi, ad alta resistenza.”

“Magic Box Hydra: Il controltelaio che porta l'acqua ovunque nella tua casa !”...



Brevettato

Dimensioni Y x H (mm)	Ingombro max. (Z)	Altezza max (HT)	P = (Y + 55)	Struttura da (mm)	Parete finita (mm)	Pannello porta LP x HP (mm)
600 x 2000 / 2100	1300	2100/2200	655	114/138/164	150/174/200	615 x 2010/2110
700 x 2000 / 2100	1500	2100/2200	755	114/138/164	150/174/200	715 x 2010/2110
800 x 2000 / 2100	1700	2100/2200	855	114/138/164	150/174/200	815 x 2010/2110
900 x 2000 / 2100	1900	2100/2200	955	114/138/164	150/174/200	915 x 2010/2110
1000 x 2000 / 2100	2100	2100/2200	1055	114/138/164	150/174/200	1015 x 2010/2110
1100 x 2000 / 2100	2300	2100/2200	1155	114/138/164	150/174/200	1115 x 2010/2110
1200 x 2000 / 2100	2500	2100/2200	1255	114/138/164	150/174/200	1215 x 2010/2110

Le misure sono approssimative.

23873 Missaglia (Lc) - Italy  
Via l° Maggio, 16  
Tel. +39 039 92 79 079  
Fax + 39 039 92 42 064  
E-mail: info@protek-controltelai.it  
www.protek-controltelai.com

## Note

Per il controltelaio con struttura da 164 mm è possibile l'inserimento di n° 3 tubi idraulici per lato con Ø max di 2" (ca. 25 mm) compreso isolamento. È preferibile l'impiego di pannelli porta di spessore (SP) max pari a 43 mm (compresi eventuali coprifili fermavetro).  
Portata standard: 120 Kg.  
È possibile l'alloggiamento di qualsiasi pannello porta scorrevole standard.

## Fuori misura

A richiesta possono essere realizzati controltelai a misura speciale con larghezze da 300 mm a 1500 mm ed altezze a partire da 1000 mm fino a 2700 mm. Le larghezze intermedie variano di 50 mm.