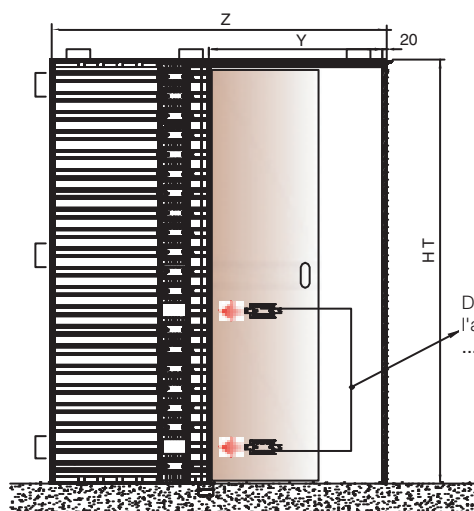




# Magic Box Elektro

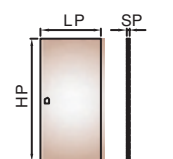
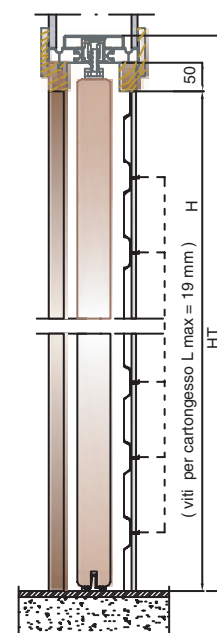
singola da cartongesso



...montaggio  
senza  
utensili ...!!

Due tra le svariate possibili posizioni per l'alloggiamento delle prese elettriche, .....anche 20 per lato!

**Probabilmente  
il miglior CASSONETTO  
PER PARETE  
IN CARTONGESSO**

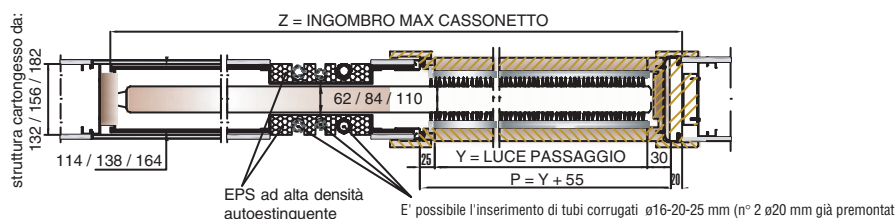


PANNELLO PORTA

## Particolarità

Protek Magic Box Elektro Singola cartongesso  
"È l'unico controllo che premonda canalizzati e completamente isolati dalla struttura metallica i tubi pieghevoli autoestinguenti in PVC secondo la CEI-EN 50086-1 per i cablaggi elettrici e che permette l'alloggiamento delle scatole elettriche in ogni punto del controllo, (anche del tipo sino a 4 moduli cablati per scatoletta)."

"Magic Box Elektro: Il controllo che dà luce alla tua casa !"...



Brevettato

Dimensioni Y x H (mm)	Ingombro max. (Z)	Altezza max (HT)	P = (Y + 55)	Struttura da (mm)	Parete finita (mm)	Pannello porta LP x HP (mm)
600 x 2000 / 2100	1300	2100/2200	655	114/138/164	150/174/200	615 x 2010/2110
700 x 2000 / 2100	1500	2100/2200	755	114/138/164	150/174/200	715 x 2010/2110
800 x 2000 / 2100	1700	2100/2200	855	114/138/164	150/174/200	815 x 2010/2110
900 x 2000 / 2100	1900	2100/2200	955	114/138/164	150/174/200	915 x 2010/2110
1000 x 2000 / 2100	2100	2100/2200	1055	114/138/164	150/174/200	1015 x 2010/2110
1100 x 2000 / 2100	2300	2100/2200	1155	114/138/164	150/174/200	1115 x 2010/2110
1200 x 2000 / 2100	2500	2100/2200	1255	114/138/164	150/174/200	1215 x 2010/2110

Le misure sono approssimative.

23873 Missaglia (Lc) - Italy  
Via l° Maggio, 16  
Tel. +39 039 92 79 079  
Fax + 39 039 92 42 064  
E-mail: info@protek-controlloelai.it  
www.protek-controlloelai.com

## Note

La dotazione standard comprende n° 2 scatole elettriche a 3 moduli (Spessore 40 mm), e n° 2 tubi corrugati Ø est. 20 mm. È preferibile l'impiego di pannelli porta di spessore (SP) max pari a 43 mm (compresi eventuali coprifili fermavetro). Per il fissaggio dei pannelli in cartongesso sul cassonetto utilizzare le viti in dotazione (o comunque viti di lunghezza non superiore a 19 mm per pannelli in cartongesso di spessore pari a 12,5 mm) forando in corrispondenza delle doghe di rinforzo del cassonetto. Portata standard: 120 Kg. È possibile l'alloggiamento di qualsiasi pannello porta scorrevole standard. Già predisposto per la messa in opera del cartongessista.

## Fuori misura

A richiesta possono essere realizzati controllo a misura speciale con larghezze da 300 mm a 1500 mm ed altezze a partire da 1000 mm fino a 2700 mm. Le larghezze intermedie variano di 50 mm.