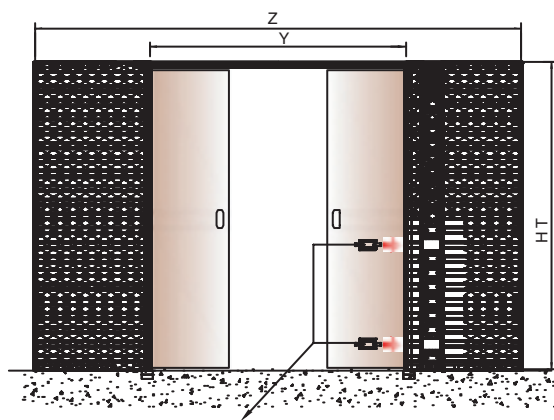


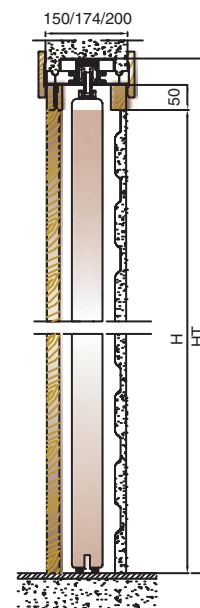


Magic Box Elektro

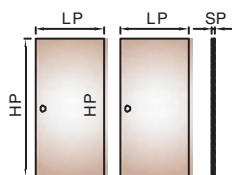
doppia da intonaco



...montaggio
senza
utensili ...!!



Due tra le svariate possibili posizioni per l'alloggiamento delle prese elettriche ...anche 20 per lato!

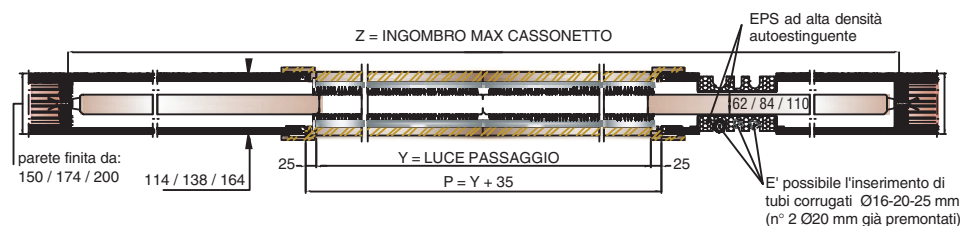


PANNELLI PORTA

Particolarità:

Protek Magic Box Elektro Doppia intonaco
"È l'unico controltaio che premonta canalizzati e completamente isolati dalla struttura metallica i tubi pieghevoli autoestinguenti in PVC secondo la CEI-EN 50086-1 per i cablaggi elettrici e che permette l'alloggiamento delle scatole elettriche in ogni punto del controltaio, (anche del tipo sino a 4 moduli cablati per scatoletta)."

"Magic Box Elektro: Il controltaio che dà luce alla tua casa!"...



Brevettato

Dimensioni Y x H (mm)	Ingombro max. (Z)	Altezza max (HT)	P = (Y + 35)	Struttura da (mm)	Parete finita (mm)	Pannello porta LP x HP (mm)
1200 (600+600) x 2000/2100	2480	2100/2200	1235	114/138/164	150/174/200	615 x 2010/2110
1400 (700+700) x 2000/2100	2880	2100/2200	1435	114/138/164	150/174/200	715 x 2010/2110
1600 (800+800) x 2000/2100	3280	2100/2200	1635	114/138/164	150/174/200	815 x 2010/2110
1800 (900+900) x 2000/2100	3680	2100/2200	1835	114/138/164	150/174/200	915 x 2010/2110
2000 (1000+1000) x 2000/2100	4080	2100/2200	2035	114/138/164	150/174/200	1015 x 2010/2110
2200 (1100+1100) x 2000/2100	4480	2100/2200	2235	114/138/164	150/174/200	1115 x 2010/2110
2400 (1200+1200) x 2000/2100	4880	2100/2200	2435	114/138/164	150/174/200	1215 x 2010/2110

Le misure sono approssimative.

Note

La dotazione standard comprende n° 2 scatole elettriche a 3 moduli (Spessore 40 mm), e n° 2 tubi corrugati Ø est. 20 mm.
Su richiesta vengono forniti entrambi i controltaio con la predisposizione per i cablaggi elettrici.
È preferibile l'impiego di pannelli porta di spessore (SP) max pari a 43 mm (compresi eventuali coprifili fermavetro).
Portata standard: 120 Kg.
È possibile l'alloggiamento di qualsiasi pannello porta scorrevole standard.

Fuori misura

A richiesta possono essere realizzati controltaio a misura speciale con larghezze da 300 mm a 1500 mm ed altezze a partire da 1000 mm fino a 2700 mm. Le larghezze intermedie variano di 50 mm.

23873 Missaglia (Lc) - Italy
Via l° Maggio, 16
Tel. +39 039 92 79 079
Fax +39 039 92 42 064
E-mail: info@protek-controltaio.it
www.protek-controltaio.com