

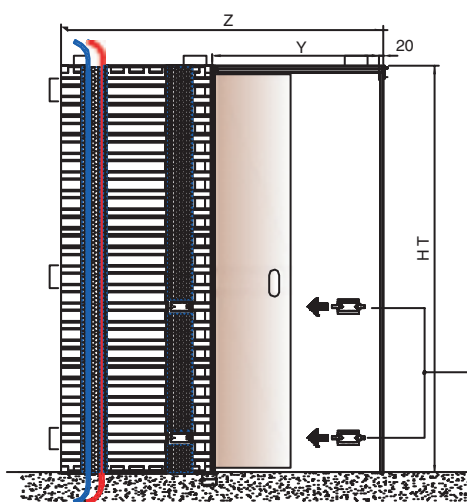


# Magic Box Domotika

singola da cartongesso



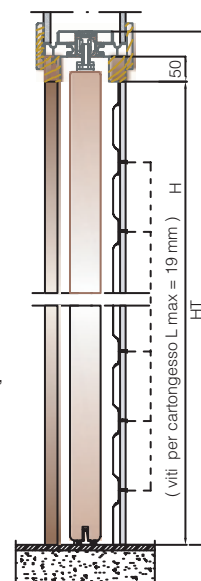
Brevettato



...montaggio  
senza  
utensili ...!!

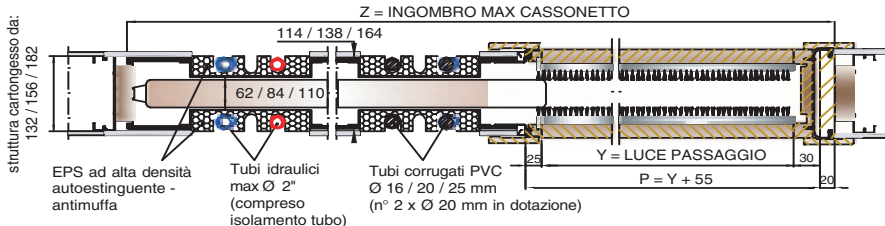
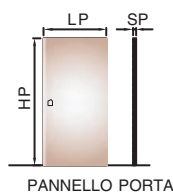
Due tra le svariate possibili posizioni  
per l'alloggiamento delle prese elettriche,  
.....anche 20 per lato!

**Probabilmente  
il miglior CASSONETTO  
PER PARETE  
IN CARTONGESSO**



## Particolarità

Protek Magic Box Domotika Singola cartongesso  
"È il primo ed unico controltaio già predisposto per la moderna domotica. Può infatti alloggiare sulla sua struttura speciale ad alta resistenza, contemporaneamente sia impianti idro-termo-sanitari (Ø max di 2" per modello da 164 mm), sia cablaggi elettrici ed elettronici (n° tubi corrugati Ø 25 mm già premontati), il tutto cablato in alloggiamenti coibentati e termoisolati secondo la EN-13163 e la CEI-EN 50086-1."  
"La Domotica entra senza limiti nella tua casa!"...



Dimensioni Y x H (mm)	Ingombro max. (Z)	Altezza max (HT)	P = (Y + 55)	Struttura da (mm)	Parete finita (mm)	Pannello porta LP x HP (mm)
600 x 2000 / 2100	1300	2100/2200	655	114/138/164	150/174/200	615 x 2010/2110
700 x 2000 / 2100	1500	2100/2200	755	114/138/164	150/174/200	715 x 2010/2110
800 x 2000 / 2100	1700	2100/2200	855	114/138/164	150/174/200	815 x 2010/2110
900 x 2000 / 2100	1900	2100/2200	955	114/138/164	150/174/200	915 x 2010/2110
1000 x 2000 / 2100	2100	2100/2200	1055	114/138/164	150/174/200	1015 x 2010/2110
1100 x 2000 / 2100	2300	2100/2200	1155	114/138/164	150/174/200	1115 x 2010/2110
1200 x 2000 / 2100	2500	2100/2200	1255	114/138/164	150/174/200	1215 x 2010/2110

Le misure sono approssimative.

23873 Missaglia (Lc) - Italy  
Via I° Maggio, 16  
Tel. +39 039 92 79 079  
Fax + 39 039 92 42 064  
E-mail: info@protek-controltelai.it  
www.protek-controltelai.com

## Note

Per il controltaio con struttura da 164 mm è possibile l'inserimento di n° 3 tubi idraulici per lato con Ø max di 2" (ca. 25 mm) compreso isolamento. Nr. 2 scatole elettriche a 3 moduli (spessore 40 mm). Nr. 2 tubi pieghevoli corrugati Ø 20 mm. È preferibile l'impiego di pannelli porta di spessore (SP) max pari a 43 mm (compresi eventuali coprifili fermavetro). Per il fissaggio dei pannelli in cartongesso sul cassonetto utilizzare le viti in dotazione (o comunque viti di lunghezza non superiore a 19 mm per pannelli in cartongesso di spessore pari a 12,5 mm) forando in corrispondenza delle doghe di rinforzo del cassonetto. Portata standard: 120 Kg. È possibile l'alloggiamento di qualsiasi pannello porta scorrevole standard. Già predisposto per la messa in opera del cartongessista.

## Fuori misura

A richiesta possono essere realizzati controltelai a misura speciale con larghezze da 300 mm a 1500 mm ed altezze a partire da 1000 mm fino a 2700 mm. Le larghezze intermedie variano di 50 mm.