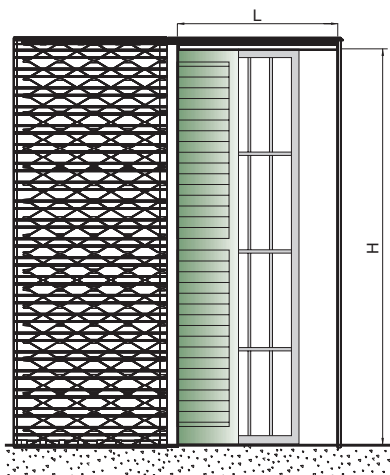
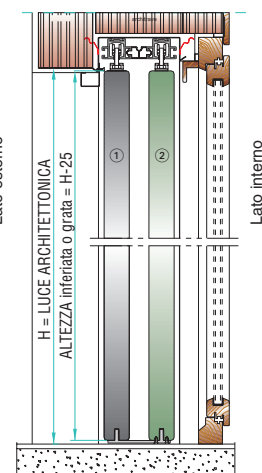




# Singolo a Doppia guida guida da esterno



...montaggio  
senza  
utensili ...!!

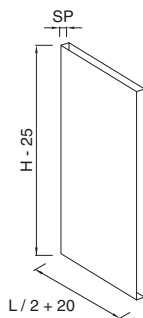


## Particolarità

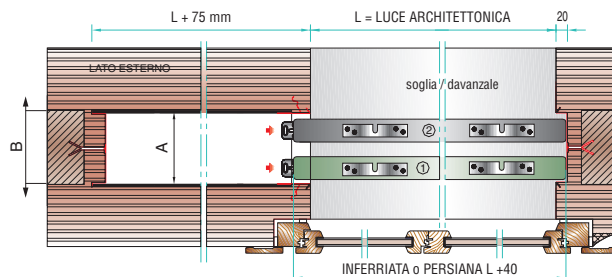
Protek Singolo a Doppia Guida da Esterno

“il controtelaio predisposto per lo scorrimento interno a scomparsa di due elementi indipendenti tra loro: persiana e inferriata e/o zanzariera.”

“Protek Singolo Doppia Guida Esterno: Il controtelaio pronto in un minuto !”...



INFERRIATA O PERSIANA



Brevettato

L = LUCE ARC.	L anta/inferriata = L + 40	H = ALTEZZA	Struttura da A - (mm)	Struttura esterna B - (mm)
400/450	440/490	da 1200 a 2700	114/138/164	150/174/200
500/550	540/590	da 1200 a 2700	114/138/164	150/174/200
600/650	640/690	da 1200 a 2700	114/138/164	150/174/200
700/750	740/790	da 1200 a 2700	114/138/164	150/174/200
800/850	840/890	da 1200 a 2700	114/138/164	150/174/200
900/950	940/990	da 1200 a 2700	114/138/164	150/174/200
1000/1050	1040/1090	da 1200 a 2700	114/138/164	150/174/200
1100/1150	1140/1190	da 1200 a 2700	114/138/164	150/174/200
1200	1240	da 1200 a 2700	114/138/164	150/174/200

Le misure sono approssimative.

## Note

Per altezze superiori a 2400 mm è preferibile l'impiego di un cassonetto con struttura  $\geq 114$  mm.

È preferibile l'impiego di INFERRIATE o PERSIANE o ZANZARIERE con spessore massimo di 45 mm.

Portata standard: 120 Kg.

## Fuori misura

A richiesta possono essere realizzati controtelai a misura speciale con larghezze da 300 mm a 1500 mm ed altezze a partire da 1000 mm fino a 2700 mm. Le larghezze intermedie variano di 50 mm.

23873 Missaglia (Lc) - Italy  
Via l° Maggio, 16  
Tel. +39 039 92 79 079  
Fax +39 039 92 42 064  
E-mail: info@protek-controtelai.it  
www.protek-controtelai.com