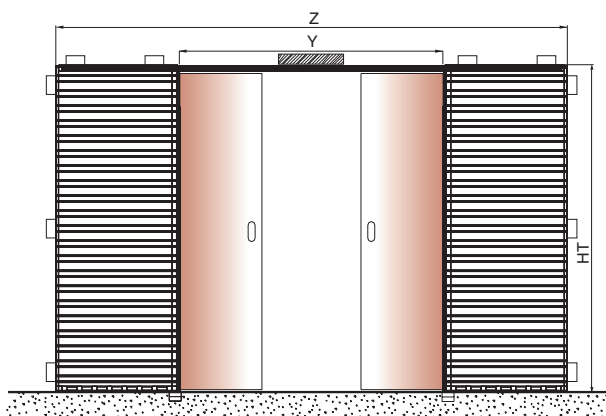




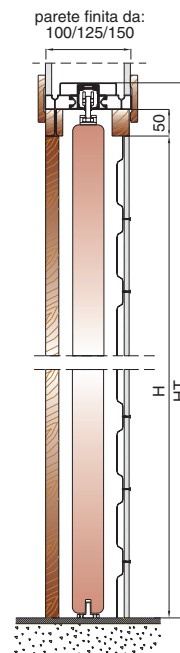
Doppio da cartongesso



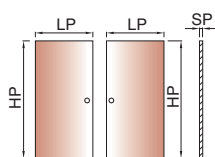
Brevettato



...montaggio
senza
utensili ...!!



**Probabilmente
il miglior CASSONETTO
PER PARETE IN CARTONGESSO**

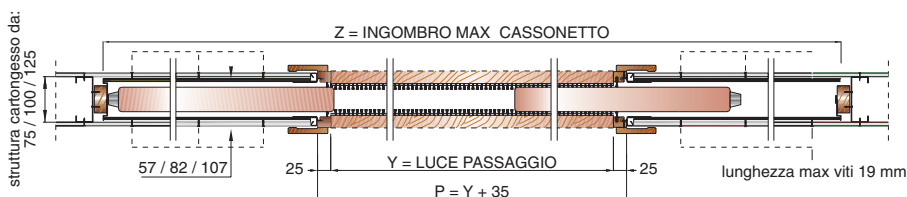


PANNELLI PORTA

Particolarità

Protek Doppio da cartongesso
"il controlaio composto da due cassonetti laterali per due porte
che unendosi chiudono il vano centrale".
Ideale per pareti in cartongesso.

"Protek Doppio: il controlaio pronto in un minuto!"...
Già predisposto per la messa in opera dal cartongesso.



Dimensioni Y x H (mm)	Ingombro max. (Z)	Altezza max (HT)	P = (Y + 35)	Struttura da (mm)	Strutt. cartong. (mm)	Parete finita da (mm)	Pannello porta (nr. 2) LP x HP (mm)
1200 (600+600) x 2000/2100	2480	2100/2200	1235	57/82/107	75/100/125	100/125/150	615 x 2010/2110
1400 (700+700) x 2000/2100	2880	2100/2200	1435	57/82/107	75/100/125	100/125/150	715 x 2010/2110
1600 (800+800) x 2000/2100	3280	2100/2200	1635	57/82/107	75/100/125	100/125/150	815 x 2010/2110
1800 (900+900) x 2000/2100	3680	2100/2200	1835	57/82/107	75/100/125	100/125/150	915 x 2010/2110
2000 (1000+1000) x 2000/2100	4080	2100/2200	2035	57/82/107	75/100/125	100/125/150	1015 x 2010/2110
2200 (1100+1100) x 2000/2100	4480	2100/2200	2235	57/82/107	75/100/125	100/125/150	1115 x 2010/2110
2400 (1200+1200) x 2000/2100	4880	2100/2200	2435	57/82/107	75/100/125	100/125/150	1215 x 2010/2110

Le misure sono approssimative.

23873 Missaglia (Lc) - Italy
Via I° Maggio, 16
Tel. +39 039 92 79 079
Fax +39 039 92 42 064
E-mail: info@protek-controltelai.it
www.protek-controltelai.com

Note

A richiesta è disponibile il kit "apertura simultanea".
È preferibile l'impiego di pannelli porta di spessore (SP) max pari a 43 mm - compresi eventuali coprifili fermavetro - ad eccezione del controlaio con struttura da 57 mm, per il quale è consigliabile l'utilizzo di pannelli porta con spessore max di 40 mm - compresi eventuali coprifili fermavetro.
Per il fissaggio dei pannelli in cartongesso sul cassonetto utilizzare le viti in dotazione (o comunque viti di lunghezza non superiore a 19 mm per pannelli in cartongesso di spessore pari a 12,5 mm) forando in corrispondenza delle doghe di rinforzo del cassonetto. Portata standard: 120 Kg.

Fuori misura

A richiesta possono essere realizzati controlelai a misura speciale con larghezze da 300 mm a 1500 mm ed altezze a partire da 1000 mm fino a 2700 mm. Le larghezze intermedie variano di 50 mm.