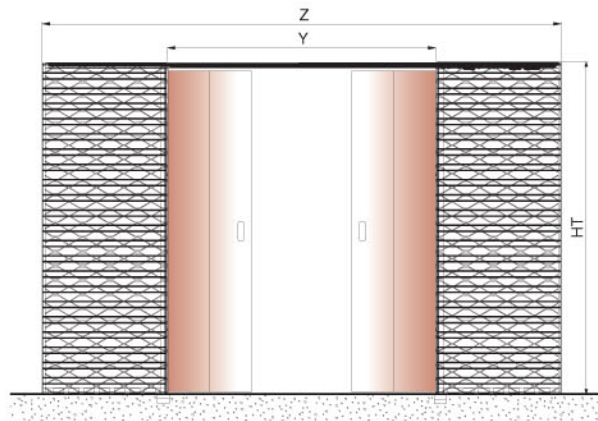
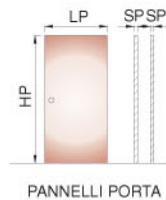
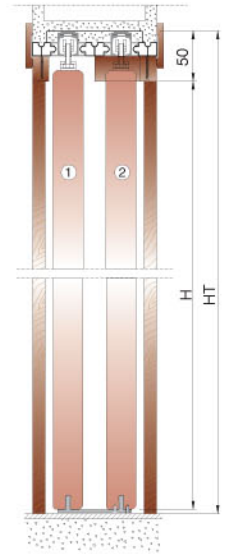




Doppio Trascinamento da intonaco



...montaggio senza utensili ...!!

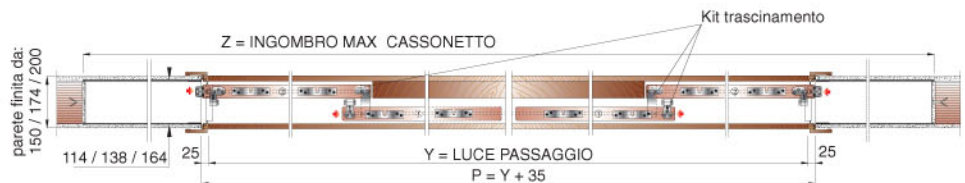


Particolarità

Protek Trascinamento Doppio da intonaco

"Il controtelesia composto da due cassonetti laterali a doppia guida per lo scorrimento di porte speculari parallele a chiusura centrale..."

"Trascinamento: Il controtelesia che moltiplica i tuoi spazi!"...



Brevettato

Dimensioni Y x H (mm)	Ingombro max. (Z)	Altezza max (HT)	P = (Y + 35)	Struttura da (mm)	Parete finita (mm)	Pannello porta n° x LP x HP (mm)
1200 (300 x4) x 2000 / 2100	1900	2100/2200	1235	114/138/164	150/174/200	4 x 315 x 2010/2110
1400 (350 x4) x 2000 / 2100	2200	2100/2200	1435	114/138/164	150/174/200	4 x 365 x 2010/2110
1600 (400 x4) x 2000 / 2100	2500	2100/2200	1635	114/138/164	150/174/200	4 x 415 x 2010/2110
1800 (450 x4) x 2000 / 2100	2800	2100/2200	1835	114/138/164	150/174/200	4 x 465 x 2010/2110
2000 (500 x4) x 2000 / 2100	3100	2100/2200	2035	114/138/164	150/174/200	4 x 515 x 2010/2110
2200 (550 x4) x 2000 / 2100	3400	2100/2200	2235	114/138/164	150/174/200	4 x 565 x 2010/2110
2400 (600 x4) x 2000 / 2100	3700	2100/2200	2435	114/138/164	150/174/200	4 x 615 x 2010/2110

Le misure sono approssimative.

Note

È preferibile l'impiego di pannelli porta di spessore (SP) max pari a 43 mm (compresi eventuali coprifili fermavetro).

A richiesta è disponibile il kit "Trascinamento", che permette il movimento in apertura e chiusura di entrambe le porte.

Portata standard: 120 Kg.

È possibile l'alloggiamento di qualsiasi pannello porta scorrevole standard.

Fuori misura

A richiesta possono essere realizzati controelai a misura speciale con larghezze da 300 mm a 1500 mm ed altezze a partire da 1000 mm fino a 2700 mm. Le larghezze intermedie variano di 50 mm.

23873 Missaglia (Lc) - Italy
Via I° Maggio, 16
Tel. +39 039 92 79 079
Fax +39 039 92 42 064
E-mail: info@protek-controtelai.it
www.protek-controtelai.com